

QUI ETES-VOUS ?

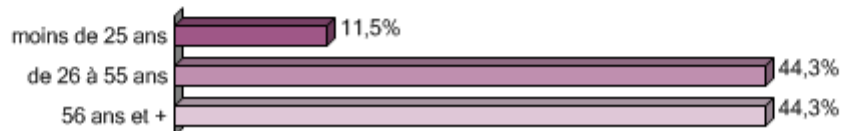
Vous êtes ?

| | Nb | % cit. |
|-----------|----|--------|
| un homme | 26 | 42,6% |
| une femme | 35 | 57,4% |
| Total | 61 | 100,0% |



Dans quelle tranche d'âge vous situez vous ?

| | Nb | % cit. |
|-----------------|----|--------|
| moins de 25 ans | 7 | 11,5% |
| de 26 à 55 ans | 27 | 44,3% |
| 56 ans et + | 27 | 44,3% |
| Total | 61 | 100,0% |



Nature de votre handicap ?

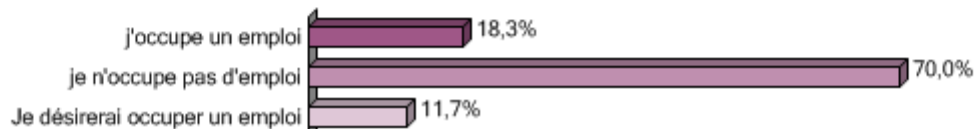
Somme des pourcentages différente de 100 du fait des réponses multiples et des suppressions.

| | Nb | % obs. |
|-----------|----|--------|
| sensoriel | 7 | 11,5% |
| moteur | 31 | 50,8% |
| autres | 27 | 44,3% |
| Total | 61 | |



Travaillez-vous ?

| | Nb | % cit. |
|--------------------------------|----|--------|
| j'occupe un emploi | 11 | 18,3% |
| je n'occupe pas d'emploi | 42 | 70,0% |
| Je désirerai occuper un emploi | 7 | 11,7% |
| Total | 60 | 100,0% |



ChamblyHandicap - 61 obs. -

Vous habitez dans :

| | Nb | % cit. |
|------------------------------|----|--------|
| un appartement ou une maison | 59 | 96,7% |
| une résidence spécialisée | 2 | 3,3% |
| Total | 61 | 100,0% |



Avez-vous aménagé votre logement ?

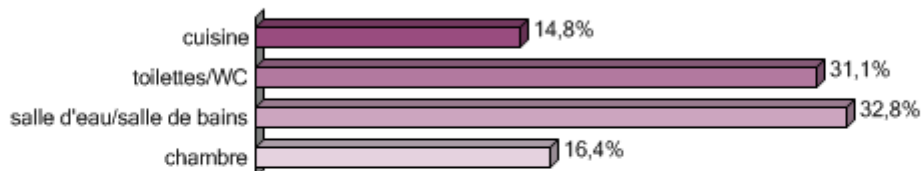
| | Nb | % cit. |
|-------|----|--------|
| oui | 25 | 42,4% |
| non | 34 | 57,6% |
| Total | 59 | 100,0% |



Si oui, quelle partie a été aménagée ?

Somme des pourcentages différente de 100 du fait des réponses multiples et des suppressions.

| | Nb | % obs. |
|----------------------------|----|--------|
| cuisine | 9 | 14,8% |
| toilettes/WC | 19 | 31,1% |
| salle d'eau/salle de bains | 20 | 32,8% |
| chambre | 10 | 16,4% |
| Total | 61 | |



TRANSPORTS ET DEPLACEMENTS

Vous vous déplacez comment ?

| | Nb | % cit. |
|-------------------------|----|--------|
| avec une aide mécanique | 27 | 45,0% |
| sans aide mécanique | 33 | 55,0% |
| Total | 60 | 100,0% |

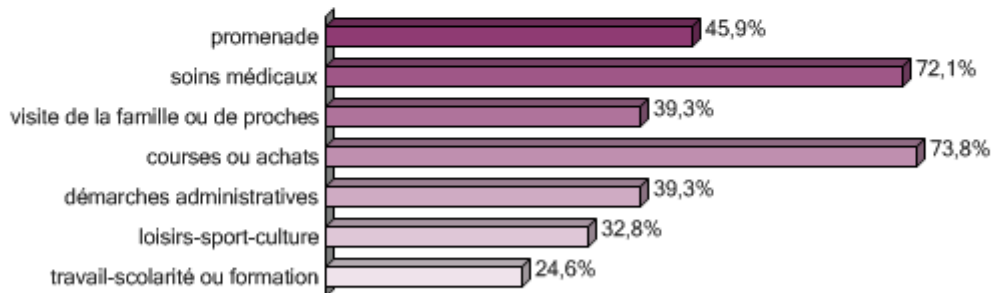


ChamblyHandicap - 61 obs. -

Motif de déplacements ?

Somme des pourcentages différente de 100 du fait des réponses multiples et des suppressions.

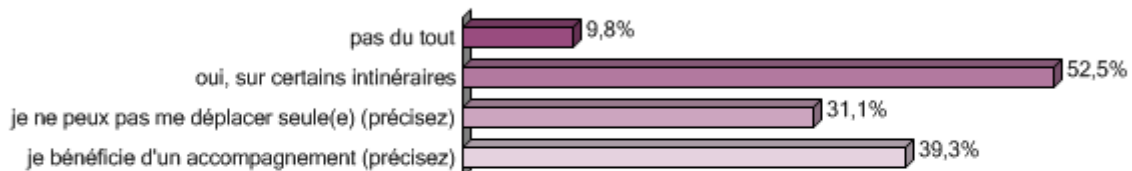
| | Nb | % obs. |
|------------------------------------|-----------|--------|
| promenade | 28 | 45,9% |
| soins médicaux | 44 | 72,1% |
| visite de la famille ou de proches | 24 | 39,3% |
| courses ou achats | 45 | 73,8% |
| démarches administratives | 24 | 39,3% |
| loisirs-sport-culture | 20 | 32,8% |
| travail-scolarité ou formation | 15 | 24,6% |
| Total | 61 | |



Etes-vous gênés dans vos déplacements ?

Somme des pourcentages différente de 100 du fait des réponses multiples et des suppressions.

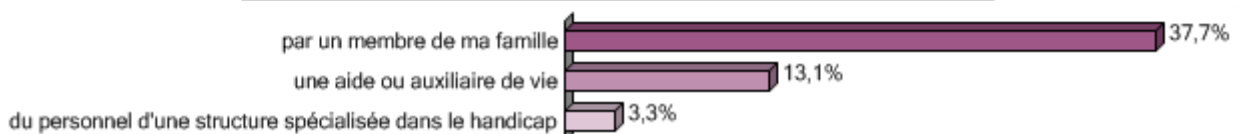
| | Nb | % obs. |
|--|-----------|--------|
| pas du tout | 6 | 9,8% |
| oui, sur certains itinéraires | 32 | 52,5% |
| je ne peux pas me déplacer seule(e) (précisez) | 19 | 31,1% |
| je bénéficie d'un accompagnement (précisez) | 24 | 39,3% |
| Total | 61 | |



Je bénéficie d'un accompagnement, précisez :

Somme des pourcentages différente de 100 du fait des réponses multiples et des suppressions.

| | Nb | % obs. |
|---|-----------|--------|
| par un membre de ma famille | 23 | 37,7% |
| une aide ou auxiliaire de vie | 8 | 13,1% |
| du personnel d'une structure spécialisée dans le handicap | 2 | 3,3% |
| Total | 61 | |

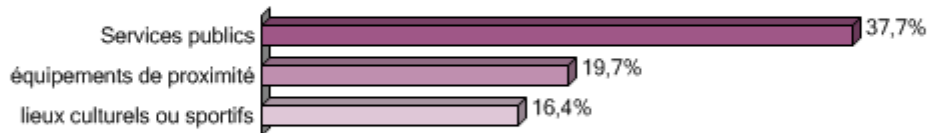


ChamblyHandicap - 61 obs. -

Absence ou non-respect de places de parking réservée

Somme des pourcentages différente de 100 du fait des réponses multiples et des suppressions.

| | Nb | % obs. |
|-----------------------------|----|--------|
| Services publics | 23 | 37,7% |
| équipements de proximité | 12 | 19,7% |
| lieux culturels ou sportifs | 10 | 16,4% |
| Total | 61 | |



Etages non accessibles (absence d'ascenseur)

Somme des pourcentages différente de 100 du fait des réponses multiples et des suppressions.

| | Nb | % obs. |
|-----------------------------|----|--------|
| Services publics | 15 | 24,6% |
| équipements de proximité | 9 | 14,8% |
| lieux culturels ou sportifs | 9 | 14,8% |
| Total | 61 | |



Absence de sanitaire pour personnes handicapées

Somme des pourcentages différente de 100 du fait des réponses multiples et des suppressions.

| | Nb | % obs. |
|-----------------------------|----|--------|
| Services publics | 16 | 26,2% |
| équipements de proximité | 9 | 14,8% |
| lieux culturels ou sportifs | 8 | 13,1% |
| Total | 61 | |

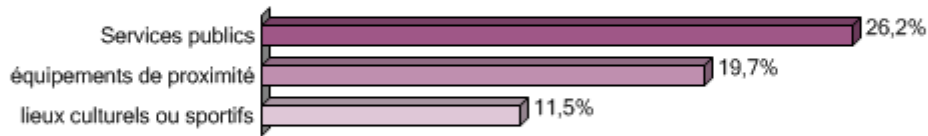


ChamblyHandicap - 61 obs. -

Portes d'entrée inadaptées (trop lourde ou groom trop résistant...)

Somme des pourcentages différente de 100 du fait des réponses multiples et des suppressions.

| | Nb | % obs. |
|-----------------------------|----|--------|
| Services publics | 16 | 26,2% |
| équipements de proximité | 12 | 19,7% |
| lieux culturels ou sportifs | 7 | 11,5% |
| Total | 61 | |



Signalisation insuffisante

Somme des pourcentages différente de 100 du fait des réponses multiples et des suppressions.

| | Nb | % obs. |
|-----------------------------|----|--------|
| Services publics | 10 | 16,4% |
| équipements de proximité | 8 | 13,1% |
| lieux culturels ou sportifs | 6 | 9,8% |
| Total | 61 | |



Absence d'aménagement spécifique adapté aux différents handicaps

Somme des pourcentages différente de 100 du fait des réponses multiples et des suppressions.

| | Nb | % obs. |
|-----------------------------|----|--------|
| Services publics | 18 | 29,5% |
| équipements de proximité | 15 | 24,6% |
| lieux culturels ou sportifs | 11 | 18,0% |
| Total | 61 | |

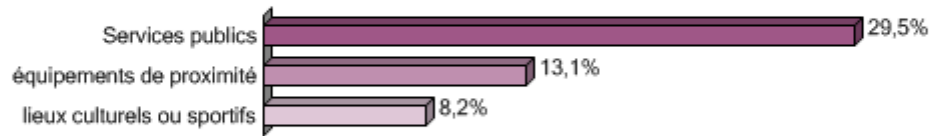


ChamblyHandicap - 61 obs. -

Guichets trop élevés

Somme des pourcentages différente de 100 du fait des réponses multiples et des suppressions.

| | Nb | % obs. |
|-----------------------------|----|--------|
| Services publics | 18 | 29,5% |
| équipements de proximité | 8 | 13,1% |
| lieux culturels ou sportifs | 5 | 8,2% |
| Total | 61 | |



Obstacles divers

Somme des pourcentages différente de 100 du fait des réponses multiples et des suppressions.

| | Nb | % obs. |
|-----------------------------|----|--------|
| Services publics | 9 | 14,8% |
| équipements de proximité | 6 | 9,8% |
| lieux culturels ou sportifs | 7 | 11,5% |
| Total | 61 | |



Facultatif

Souhaitez-vous nous laisser vos coordonnées pour vous envoyer le résultat de cette enquête ?

| | Nb | % cit. |
|-------|----|--------|
| oui | 46 | 75,4% |
| non | 15 | 24,6% |
| Total | 61 | 100,0% |

